

YURLS

Kerstmis



werkboekje



Naam: _____

bovenbouw



Kerstmis



Met Kerstmis wordt de geboorte van Jezus Christus gevierd. Voor veel mensen is Kerstmis het belangrijkste feest van het jaar.

Het kerstfeest wordt in de christelijke wereld gevierd op 25 december, maar in bijvoorbeeld de oosters-orthodoxe kerken wordt een andere kalender, de Juliaanse, gebruikt. Daar valt Kerstmis twee weken later. In veel streken zijn er tevens speciale vieringen op de avond ervoor (kerstavond, middernachtsmis) en/of op de dag erna. In Nederland, maar ook in veel andere landen wordt 25 december als 1e Kerstdag en 26 december als 2e Kerstdag gevierd.

Christenen vieren dat ruim tweeduizend jaar geleden Jezus werd geboren in een stal. Katholieke mensen zetten daarom al sinds heel lang een kerststalletje met Maria, Jozef en het kindje Jezus neer. De os en de ezel, herders en schapen, engelen en koningen mogen ook meedoen.



Kerstmis wordt op veel verschillende manieren gevierd. Elk land heeft zijn eigen tradities, gebruiken. Inwoners van IJsland hebben een kerststal vol **trollen**. Die trollen brengen in de kerstnacht cadeaus. Uit Amerika komt de Kerstman: **Santa Claus**. Rendieren trekken zijn arrenslee vol geschenken door de lucht. Franse en Portugese kinderen zetten hun schoen onder de boom. De Franse Kerstman heet **Père Noël**, de Finse heet **Joulupukki** en die wordt geholpen door elfjes die Joulutonttu genoemd worden.

Sommige Oostenrijkse kinderen geloven in het **Christelkind**: een bloot jongetje dat cadeautjes brengt. Amerikaanse en Engelse kinderen hangen onder de schoorsteen een lange sok die ze graag helemaal gevuld zien. In Engeland maken mensen een kerstkrans aan de deur vast en gaan de kinderen langs de huizen om kerstliedjes te zingen. In de woonkamer hangt een bos mistletoe en als je daar onder staat, mag je elkaar zoenen. In Mexico hangt een **piñata** aan het plafond. Dat is een versiering in de vorm van een dier. Geblinddoekt moet je proberen met een stok de piñata stuk te slaan. Het sneeuwt dan snoep en speelgoed. Of als je pech hebt, regent het water of papiersnippers.



Kerstmis is ook het feest van vrede op aarde. Mensen leggen hun ruzies bij en soms stoppen soldaten eventjes met schieten. Omdat de Verenigde Staten een steeds grotere invloed op de wereld uitoefenen dringen de Amerikaanse kerstgewoonten overal door, ook in Nederland. Neem als voorbeeld het verhaal rond de Kerstman. De Kerstman is eigenlijk een afstammeling van Sinterklaas. Het Sinterklaasgebruik is meegenomen door Nederlandse emigranten naar Amerika. Daar werd Sinterklaas Santa Claus. De Kerstman heeft ongeveer dezelfde gebruiken als Sinterklaas, zoals cadeautjes geven, een lange baard en een rood pak, maar hij heeft geen kerkelijke aanwijzingen meer (Sinterklaas was immers een bisschop en draagt daarom een mijter en een staf). De Kerstman ontstond in

de Verenigde Staten eind negentiende eeuw en raakte door de reclame van Coca Cola wereldwijd verspreid en bekend. Zo komt het, dat op oudere plaatjes de Kerstman nog een groen pak draagt. Tegenwoordig draagt hij alleen maar rode kleding, want dat is de kleur van Coca Cola.

Mede door deze Amerikaanse invloed en gewoontes (cadeautjes geven, veel en lekker eten) wordt vaak vergeten waar het bij Kerstmis eigenlijk om gaat: de geboorte van Jezus Christus. Het woord 'Kerstmis' betekent eigenlijk 'Christus-mis', omdat dit feest alleen aan de geboorte van Christus toegewijd is, en is samengesteld uit de twee woorden 'kerst' en 'mis'. Het woord '**kerst**' is - waarschijnlijk in Vlaanderen - uit het woord Christus ontstaan; zo betekent "kerstenen" bijvoorbeeld "christelijk maken". De **mis** in de kerk is de christelijke viering van het offer van de eucharistie.

Met dank aan basisschool De Pirouette uit Almere en Wikipedia


Dit werkboekje maakt onderdeel uit van

<http://kerstmis.yurils.net> en <http://werkbladen.yurils.net>



mandala




Een leuke kerst-mandala, je moet wel precies en mooi kleuren. Doe je best!



woordzoeker

Woorden die je moet zoeken:



- advent
- cadeautjes
- december
- engel
- engelenhaar
- ezel
- feestdagen
- geboorte
- gezellig
- herders
- jozef
- kaarsen
- kameel
- kerstboom
- kerstdiner
- kerstkaart
- kerstklokjes
- kerstliedje
- kerstman
- kerstmis
- kerststol
- kerststukje
- kerstvakantie
- kerstwens
- koningen
- krans
- licht
- maria
- muziek
- os
- piek
- rendier
- schaap
- spar
- ster
- vrede




kleurplaat



sudoku





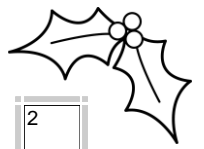
zoek de 10 verschillen



© 2010 - www.hoofdstad.nl



kruiswoordpuzzel




Deze woorden moet je invullen:

Van links naar rechts


3. Zetten katholieke mensen vaak bij de boom.
5. Liggen in o.a. Amerika en Engeland onder de kerstboom.
7. Lastdier waar Maria op kon zitten.
8. In deze maand wordt Kerstmis gevierd.
9. Boom die we met kerst in de kamer zetten.
12. Sturen de mensen met Kerstmis naar elkaar.
15. Wees de drie wijze koningen de weg naar de stal.
16. Branden veel met Kerstmis.
17. Hier kwamen de drie wijzen vandaan.

Van boven naar beneden

1. Trekt de slee van Santa Claus.
2. Vieren we op 25 en 26 december.
4. Eén van de drie geschenken van de koningen.
6. Hier was geen plaats meer voor Jozef en Maria.
9. Dit was het 'wiegje' van het Kerstkindje.
10. Dit is de boodschap van het Kerstkind.
11. Naam van het kindje dat met Kerstmis geboren werd.
13. De Amerikaanse Sinterklaas.
14. Zij waren het eerste bij de stal.



verbind de stippen




hoe teken je een kerstboom

1. Teken eerst 2 verticale lijnen.
De ene wat langer dan de andere.
Niet té dicht bij elkaar. →

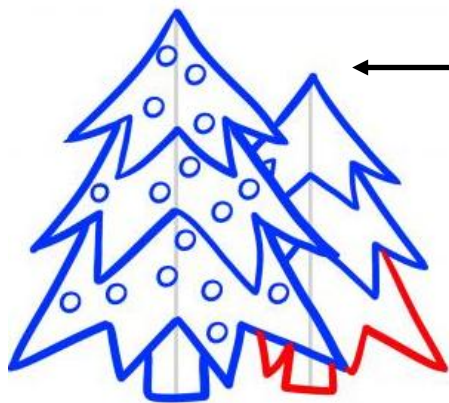
3. Nu ga je de tweede laag eronder tekenen.
Zie je dat deze laag wat groter is? →

2. Teken bij de ene boom het Topje van de kerstboom.
Het lijkt een beetje op een klein huisje.



4. Nu ga je de laatste laag tekenen.
Deze laag is het grootst.
Aan de onderkant teken je ook de stam.

5. Voordat je de versiering gaat tekenen, haal je eerst de hulp-lijntjes weg. →



6. Ga nu de tweede boom tekenen. Doe dit op precies dezelfde manier als de eerste boom. Begin iets kleiner, want de boom staat wat naar achteren. De versiering kun je wat anders maken als je dit wilt. Maar het hoeft niet. Haal tenslotte alle potlood(hulp)lijntjes aan de binnenkant weg. Ta-dá !! Kleuren maar!

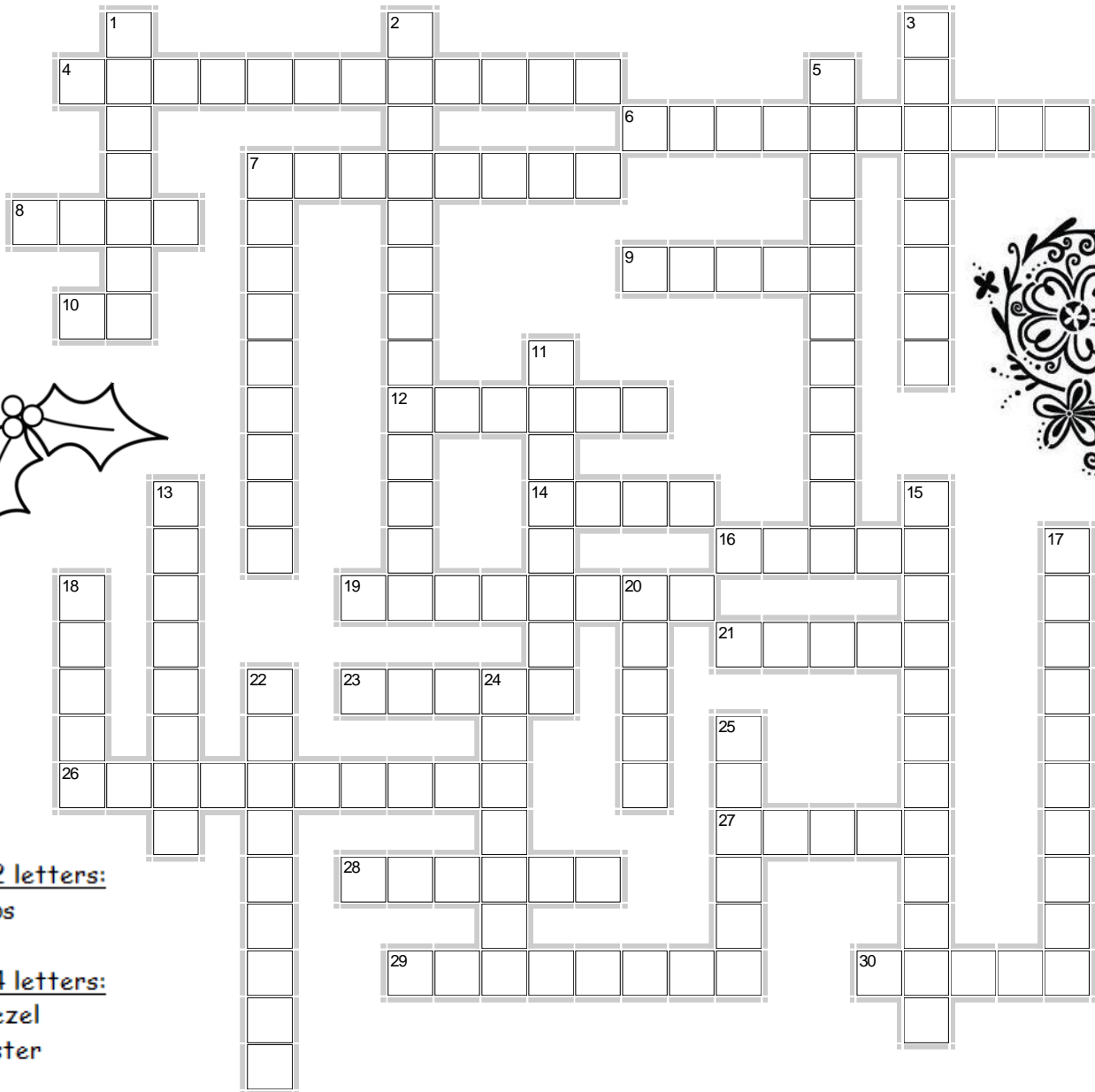




legwoord



De woorden die je onder de puzzel ziet staan moet je invullen. Er staat steeds bij hoeveel letters een woord heeft. Werk met potlood. Dan kun je nog gummen!!



2 letters:

os

4 letters:

ezel

ster

5 letters:

engel

jesus

jozef

kaars

krans

licht

maria

vrede

7 letters:

herders

rendier

8 letters:

december

geboorte

kerstbal

kerstman

kerstmis

koningen

9 letters:

bethlehem

kerstboom

10 letters:

cadeautjes

dennenboom

feestdagen

11 letters:

kerststukje

12 letters:

kerstkaarten

kerstliedjes

13 letters:


kerstvakantie



Tip: Begin met de enkele woorden.

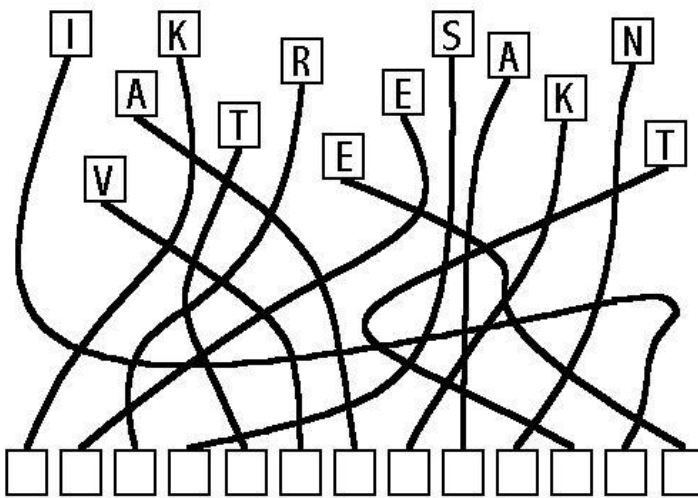
doolhof

Het engeltje zoekt de weg naar het midden van de kerstbal.



De kerstelf wil van het topje naar de stam van de boom. Hij is de weg een beetje kwijt. Kun jij hem een beetje helpen?

zet de letters in de goede volgorde



puzzel




husselwoorden

Welke woorden staan hieronder?

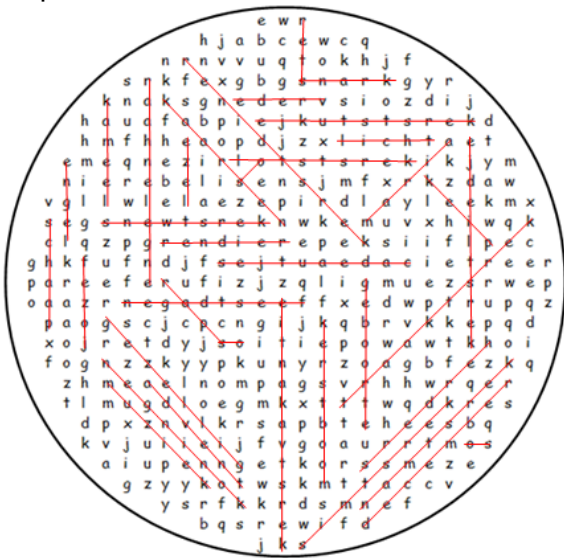
- | | | | |
|------------------|-----------------|--------------|---------------|
| 1. stormboek | _____ m | 6. berkstal | _____ t _____ |
| 2. slajelett | ___ l ___ t ___ | 7. erinder | _ e _____ |
| 3. helmethb | _____ e _____ m | 8. kuststerk | k _____ k |
| 4. steeldirk | _____ d | 9. grehber | _____ b _____ |
| 5. krantvaketeis | k _____ k _____ | | |

kleurplaat



oplossingen

Woordzoeker:



Sudoku's:

6	5	4	7	9	1	2	3	8
8	1	3	2	5	4	6	7	9
2	7	9	3	8	6	5	1	4
9	6	5	1	7	2	4	8	3
3	4	8	5	6	9	1	2	7
7	2	1	4	3	8	9	6	5
1	8	2	9	4	7	3	5	6
4	3	7	6	1	5	8	9	2
5	9	6	8	2	3	7	4	1

1	3	5	2	7	6	9	4	8
8	6	4	9	3	5	1	2	7
9	2	7	4	8	1	3	6	5
7	1	3	6	2	9	5	8	4
4	5	8	3	1	7	6	9	2
2	9	6	5	4	8	7	1	3
6	8	9	7	5	2	4	3	1
5	4	2	1	6	3	8	7	9
3	7	1	8	9	4	2	5	6

Zet de letters in de goede volgorde:
kerstvakantie


Husselwoorden:

1. kerstboom
2. stalletje
3. bethlehem
4. kerstlied
5. kerstvakantie
6. kerststal
7. rendier
8. kerststuk
9. herberg


10 verschillen:

1. Kleine kerstboom weg.
2. Sneeuwvlok voor de maan.
3. Slinger in de boom weg.
4. Piek in de boom anders.
- Bij de Kerstman is anders: 5. Muts
6. Streepjes bij de ogen
7. Riem
8. Knopen
9. Zak
10. Rechtermanchet van de mouw

Kruiswoordpuzzel:



Legwoord:



Van sommige afbeeldingen is de herkomst niet meer te achterhalen. Mocht u menen dat wij een afbeelding ten onrechte gebruikt hebben, neem dan even contact op met POLS netwerk. Wij zullen het boekje dan direct aanpassen. In ieder geval vast onze hartelijke dank!